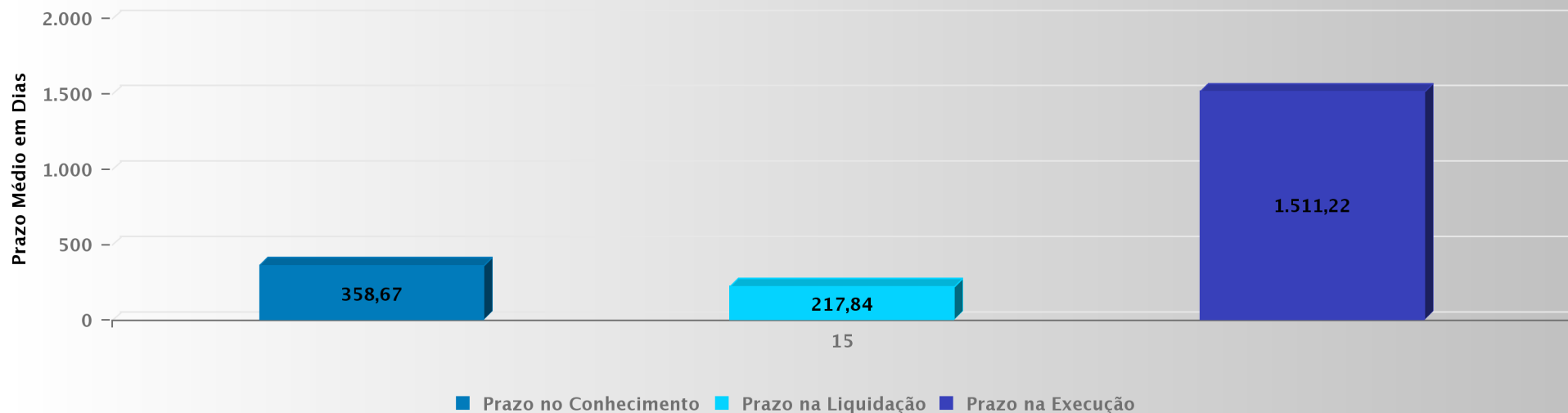
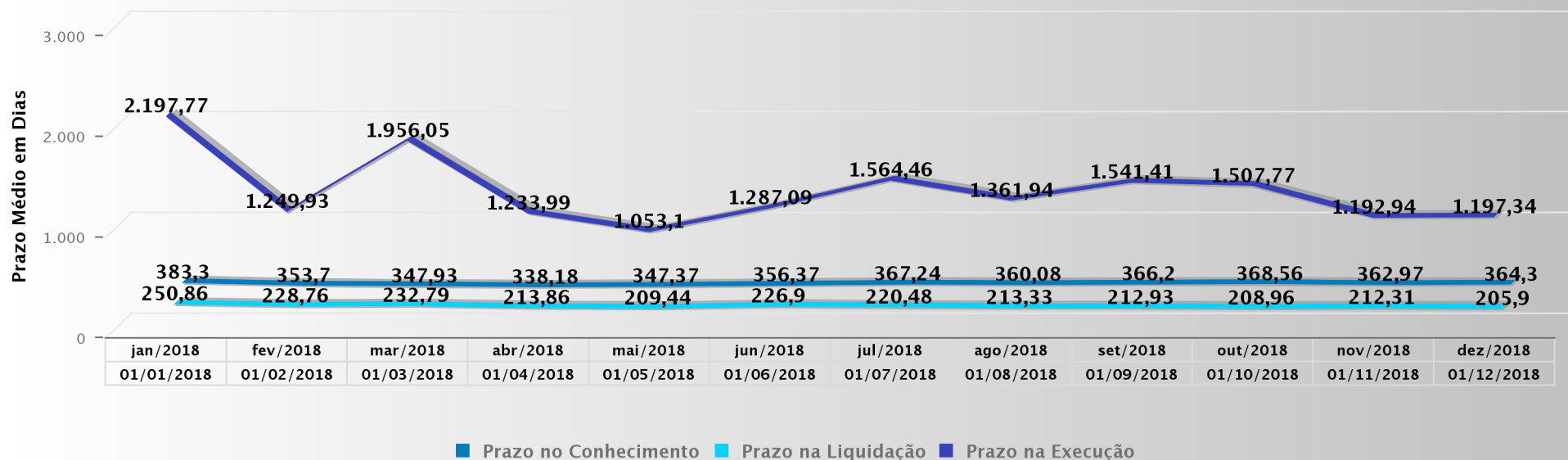


Prazos Médios por Fase e Região Judiciária



Prazo Médio por Fase e Mês



Prazo Médio do Ajuizamento da Ação até o Arquivamento Definitivo

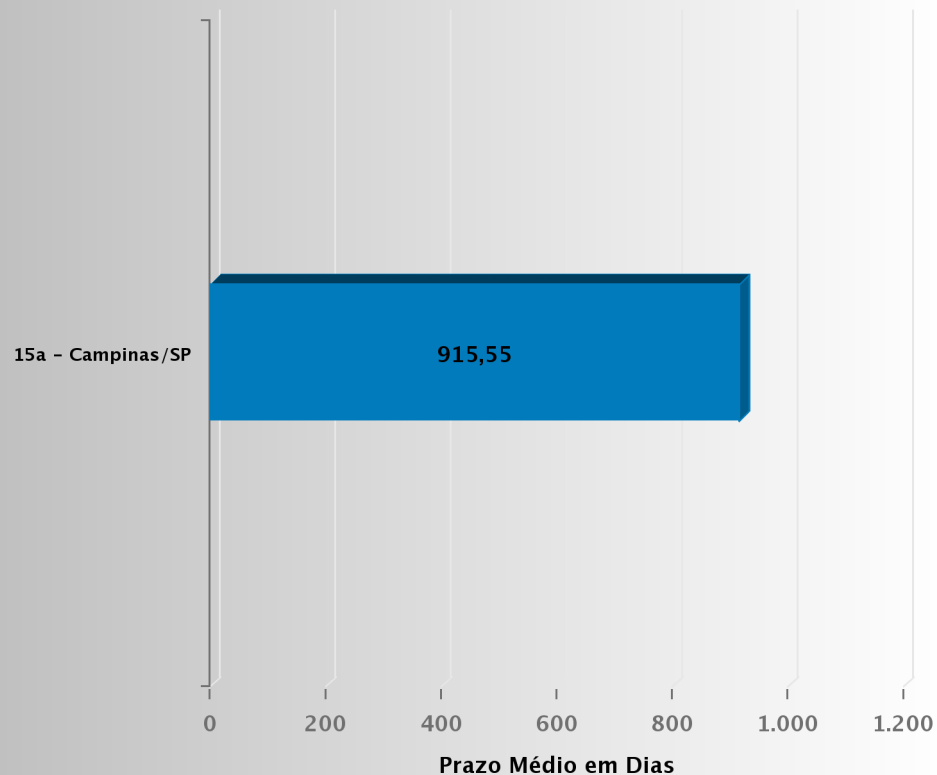
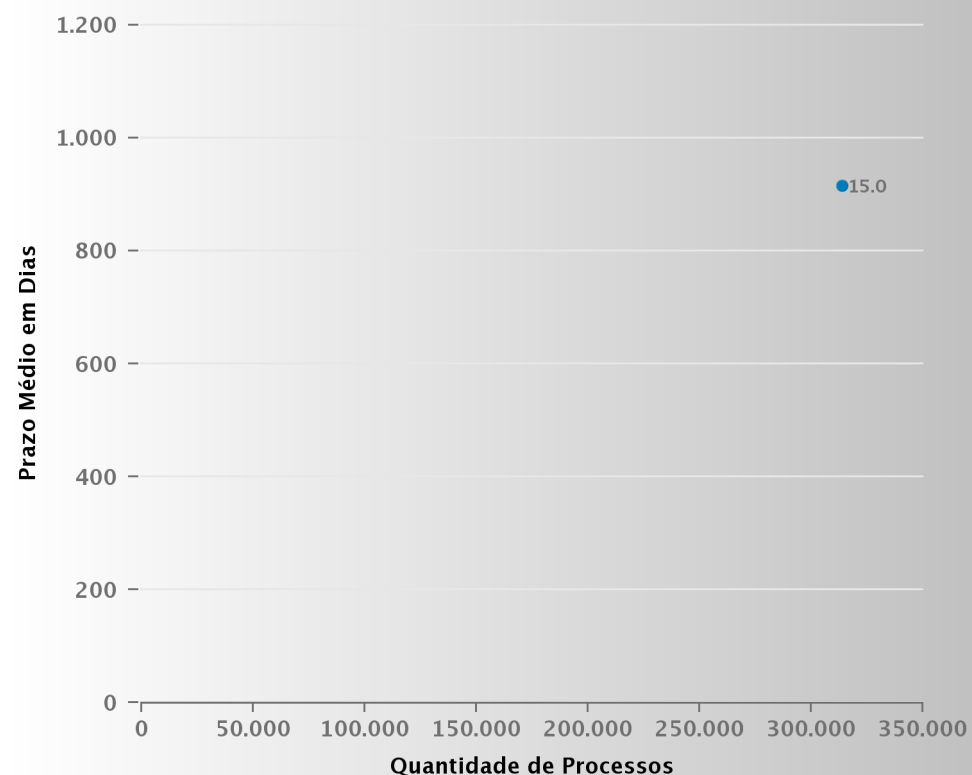
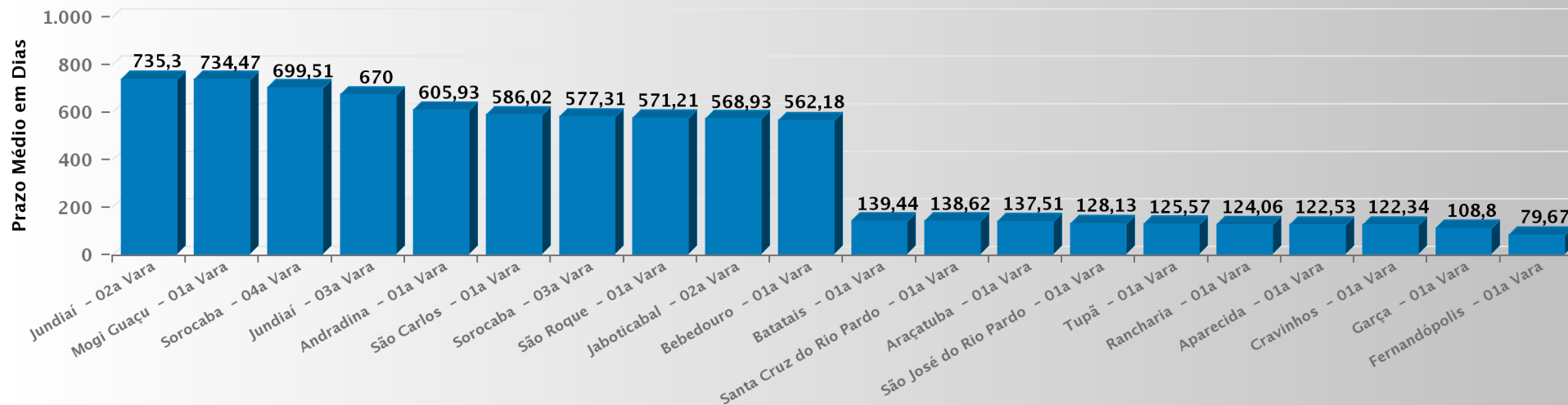


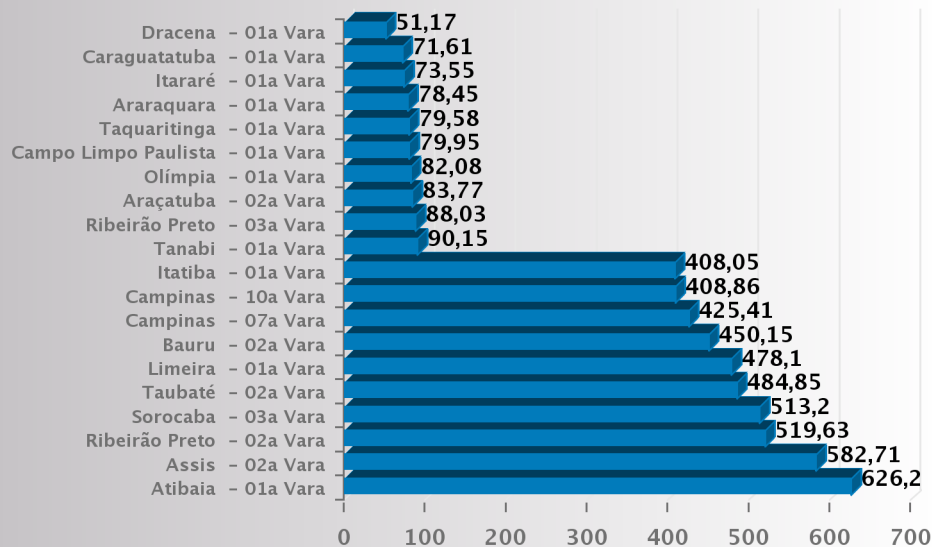
Diagrama de Dispersão: Quantidade de Processos x Prazo Médio



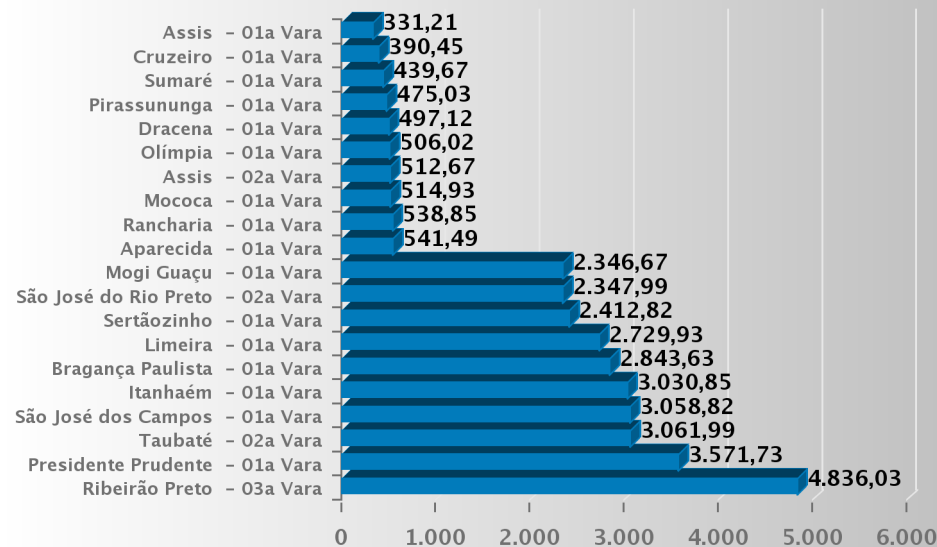
As 10 Varas com os Maiores e Menores Prazos Médios da Fase de Conhecimento



As 10 Varas com os Maiores e Menores Prazos Médios da Fase de Liquidação

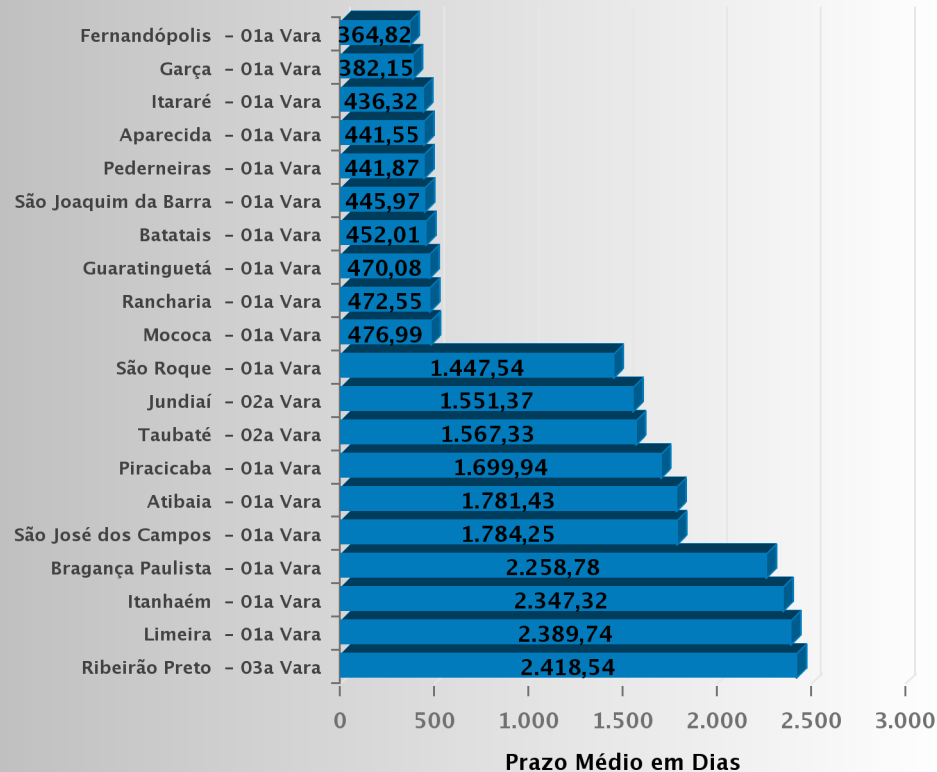


As 10 Varas com os Maiores e Menores Prazos Médios da Fase de Execução



Prazo Médio em Dias

As 10 Varas com os Maiores e Menores Prazos Médios até o Arquivament...



Prazo Médio em Dias

Prazo Médio do Arquivamento Definitivo: Quantidade de Processos x Prazo Médio

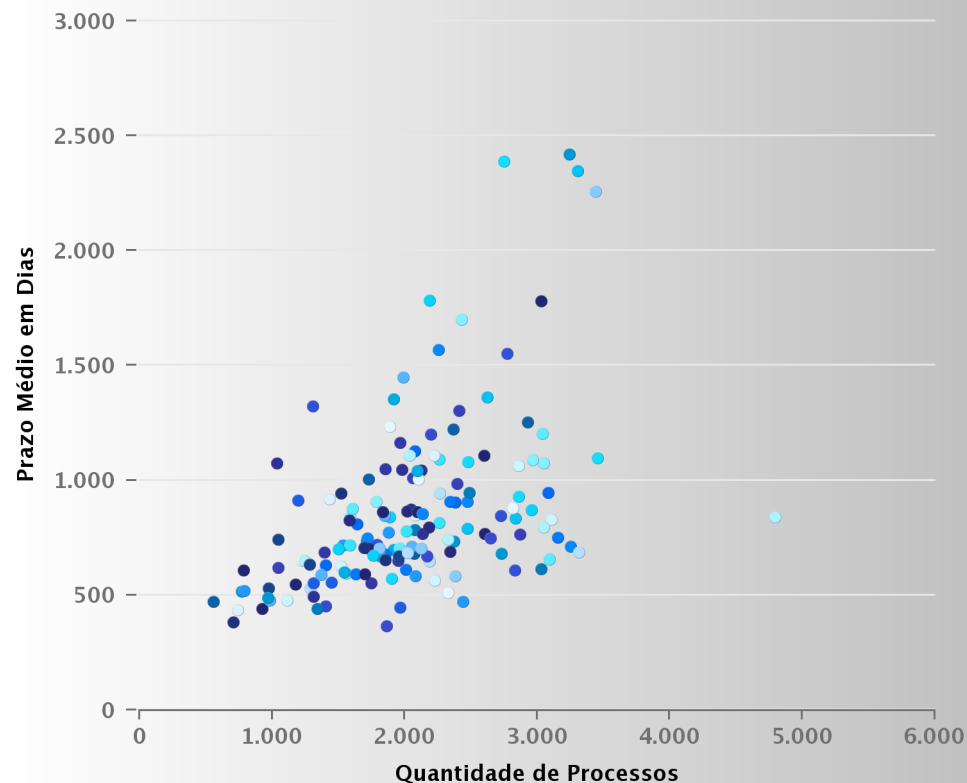


Tabela: PRAZO MÉDIO POR REGIÃO JUDICIÁRIA

Período de Referência
de 01/01/18 a 31/12/18

Região Judiciária	Fase de Conhecimento: Do ajuizamento da ação até a prolação da sentença		Fase de Liquidação: Do início ao encerramento da liquidação		Fase de Execução: Do início da execução até a sua extinção		Arquivamento Definitivo: Do ajuizamento da ação até o arquivamento definitivo	
	Quantidade de Processos	Prazo (em dias)	Quantidade de Processos	Prazo (em dias)	Quantidade de Processos	Prazo (em dias)	Quantidade de Processos	Prazo (em dias)
15ª - Campinas/SP	320.198	358,67	88.922	217,84	54.736	1.511,22	313.702	915,55
Total	320.198	358,67	88.922	217,84	54.736	1.511,22	313.702	915,55

Tabela: PRAZO MÉDIO POR VARA DO TRABALHO

Período de Referência
de 01/01/18 a 31/12/18

RJ	Descrição da Vara	Fase de Conhecimento: Do ajuizamento da ação até a prolação da sentença		Fase de Liquidação: Do início ao encerramento da liquidação		Fase de Execução: Do início da execução até a sua extinção		Arquivamento Definitivo: Do ajuizamento da ação até o arquivamento definitivo	
		Quantidade de Processos	Prazo (em dias)	Quantidade de Processos	Prazo (em dias)	Quantidade de Processos	Prazo (em dias)	Quantidade de Processos	Prazo (em dias)
15ª	Adamantina - 01a Vara	1.519	232,88	981	145,43	303	614,23	1.715	736,33
15ª	Americana - 01a Vara	3.181	334,61	1.205	216,39	148	992,48	2.958	870,2
15ª	Americana - 02a Vara	3.031	295,82	958	179,03	122	1.502,4	2.871	765,49
15ª	Amparo - 01a Vara	1.755	293,27	451	222,88	144	575,52	1.404	629,84
15ª	Andradina - 01a Vara	2.615	605,93	775	209,84	774	1.463,95	3.049	1.074,77
15ª	Aparecida - 01a Vara	1.056	122,53	285	115,66	72	541,49	925	441,55
15ª	Araçatuba - 01a Vara	1.154	137,51	287	108,78	96	732,79	982	478,19
15ª	Araçatuba - 02a Vara	1.273	308,09	315	83,77	156	856,31	1.392	685,35
15ª	Araçatuba - 03a Vara	1.364	300,95	304	97,64	29	1.534,97	1.224	650,07
15ª	Araraquara - 01a Vara	2.101	338,65	830	78,45	231	1.551,68	1.916	697,13
15ª	Araraquara - 02a Vara	2.383	284,23	883	143,95	304	632,43	2.185	647,25
15ª	Araraquara - 03a Vara	2.245	300,35	710	196,11	275	834,34	1.789	719,89
15ª	Araras - 01a Vara	1.819	286,45	462	131,38	288	880,58	2.070	680,35
15ª	Assis - 01a Vara	1.436	372,33	523	172,75	210	331,21	1.245	649,42
15ª	Assis - 02a Vara	1.560	405,45	371	582,71	243	512,67	1.854	677,18
15ª	Atibaia - 01a Vara	2.699	490,35	593	626,2	1.290	2.246,44	3.029	1.781,43
15ª	Avaré - 01a Vara	2.858	160,48	490	215,13	347	1.621,36	2.370	733,68
15ª	Barretos - 01a Vara	2.951	503,9	480	401,45	311	1.732,23	2.476	1.079,64

Tabela: PRAZO MÉDIO POR VARA DO TRABALHO

Período de Referência
de 01/01/18 a 31/12/18

15ª	Batatais - 01a Vara	1.556	139,44	335	117,77	102	618,78	1.404	452,01
15ª	Bauru - 01a Vara	1.707	352,18	621	290,53	276	645,53	1.716	746,61
15ª	Bauru - 02a Vara	1.624	224,04	365	450,15	197	875,45	1.556	594,63
15ª	Bauru - 03a Vara	1.872	273,32	461	321,15	350	1.016,9	2.047	872,01
15ª	Bauru - 04a Vara	1.718	358,56	754	372,47	257	1.000,91	1.880	773,79
15ª	Bebedouro - 01a Vara	2.060	562,18	419	238,58	362	1.089,67	1.979	1.045,43
15ª	Birigui - 01a Vara	1.549	189,88	690	159,23	82	818,99	1.520	624,5
15ª	Botucatu - 01a Vara	2.855	366,82	981	247,88	662	820,76	2.838	835,18
15ª	Bragança Paulista - 01a Vara	2.105	264,14	598	217,46	1.893	2.843,63	3.442	2.258,78
15ª	Caçapava - 01a Vara	1.149	368,91	472	336,62	275	652,58	1.194	913,34
15ª	Cajuru - 01a Vara	1.042	268,35	530	110,93	129	653,79	974	529,79
15ª	Campinas - 01a Vara	2.156	447,54	810	282,78	344	1.045,71	2.261	814,71
15ª	Campinas - 02a Vara	2.028	403,85	533	113,02	193	1.471,9	2.083	846,91
15ª	Campinas - 03a Vara	2.272	396,3	608	251,54	252	1.699,73	2.017	863,6
15ª	Campinas - 04a Vara	2.311	472,54	667	217,07	49	1.133,82	2.078	783,52
15ª	Campinas - 05a Vara	2.018	400,37	671	167,22	191	1.760,05	1.889	839,6
15ª	Campinas - 06a Vara	2.204	369,72	726	332,01	379	1.346,81	2.396	986,11
15ª	Campinas - 07a Vara	2.390	472,37	643	425,41	35	1.480,88	2.382	903,72
15ª	Campinas - 08a Vara	1.958	453,19	749	120,03	72	2.152,14	2.965	1.088,95
15ª	Campinas - 09a Vara	2.144	407,93	597	286,2	361	1.548,74	2.095	861,41
15ª	Campinas - 10a Vara	2.247	391,68	530	408,86	87	1.690,64	1.848	846,23
15ª	Campinas - 11a Vara	2.252	343,18	707	226,87	278	759,27	1.948	651,35
15ª	Campinas - 12a Vara	2.043	376,67	975	219,76	728	587,88	2.816	879,19

Tabela: PRAZO MÉDIO POR VARA DO TRABALHO

Período de Referência
de 01/01/18 a 31/12/18

15ª	Campo Limpo Paulista - 01a Vara	2.024	309,82	611	79,95	180	899,85	1.813	670,41
15ª	Capão Bonito - 01a Vara	1.302	164,17	563	111,06	108	973,48	1.288	531,42
15ª	Capivari - 01a Vara	3.088	223,24	650	175,18	156	625,3	2.833	609,47
15ª	Caraguatatuba - 01a Vara	1.498	320,67	445	71,61	247	1.734,84	1.726	1.005,73
15ª	Catanduva - 01a Vara	2.267	352,9	676	242,8	470	1.038,21	2.327	741,23
15ª	Catanduva - 02a Vara	2.236	271,21	316	199,43	194	828,16	2.007	609,9
15ª	Cravinhos - 01a Vara	1.434	122,34	212	157,06	256	1.482,14	1.727	703,58
15ª	Cruzeiro - 01a Vara	4.137	145,25	253	313,09	1.327	390,45	2.729	679,53
15ª	Dracena - 01a Vara	1.445	204,49	580	51,17	666	497,12	1.900	573,2
15ª	Fernandópolis - 01a Vara	2.077	79,67	574	92,86	257	667,92	1.864	364,82
15ª	Franca - 01a Vara	3.659	364,13	1.537	188,14	570	872,97	3.252	711,44
15ª	Franca - 02a Vara	4.064	314,6	1.348	110,92	408	793,07	3.092	656,87
15ª	Garça - 01a Vara	784	108,8	95	184,97	21	560,33	707	382,15
15ª	Guaratinguetá - 01a Vara	3.795	184,22	783	122,86	205	729,54	2.441	470,08
15ª	Hortolândia - 01a Vara	2.035	512,09	661	182,22	177	840,8	2.125	1.044,61
15ª	Indaiatuba - 01a Vara	3.339	364,35	797	311,86	459	1.015,52	3.107	828,45
15ª	Itanhaém - 01a Vara	2.201	442,64	710	391,99	1.626	3.030,85	3.307	2.347,32
15ª	Itapetininga - 01a Vara	2.030	421,51	701	170,41	331	680,11	1.808	703,23
15ª	Itapeva - 01a Vara	1.170	161,72	391	94,66	293	739,76	1.312	552,2
15ª	Itapira - 01a Vara	1.361	271,74	375	116,01	84	1.228,41	1.281	633,47
15ª	Itápolis - 01a Vara	2.221	370,79	613	135,55	364	953,86	2.014	777,2
15ª	Itararé - 01a Vara	722	145,6	168	73,55	98	795,95	742	436,32
15ª	Itatiba - 01a Vara	2.383	238,32	638	408,05	570	894,97	2.340	690,24

Tabela: PRAZO MÉDIO POR VARA DO TRABALHO

Período de Referência
de 01/01/18 a 31/12/18

15ª	Itu - 01a Vara	3.121	388,99	550	107,4	57	820,58	3.030	613,15
15ª	Ituverava - 01a Vara	1.735	285,5	510	208,7	241	980,38	1.760	673,17
15ª	Jaboticabal - 01a Vara	2.038	554,21	865	136,38	427	670,38	2.062	1.011,3
15ª	Jaboticabal - 02a Vara	1.837	568,93	515	163,85	223	730,4	1.639	810,13
15ª	Jacareí - 01a Vara	1.508	313,94	220	125,14	462	1.027,14	1.586	838,8
15ª	Jacareí - 02a Vara	1.657	312,43	265	126,97	215	695,93	1.177	546,92
15ª	Jales - 01a Vara	1.180	265,71	331	123,15	226	587,2	1.370	588,74
15ª	Jaú - 01a Vara	2.067	303,04	290	350,45	584	2.174,09	1.965	1.163,52
15ª	Jaú - 02a Vara	2.020	314,44	446	373,22	471	1.812,46	2.105	1.004,04
15ª	José Bonifácio - 01a Vara	1.789	257,7	387	241,07	174	596,2	1.543	599,61
15ª	Jundiaí - 01a Vara	3.665	466,01	842	189,32	405	1.007,38	3.317	686,96
15ª	Jundiaí - 02a Vara	3.055	735,3	431	329,78	691	1.758,15	2.771	1.551,37
15ª	Jundiaí - 03a Vara	3.165	670	1.301	264,3	320	1.194,28	2.928	1.253,07
15ª	Jundiaí - 04a Vara	3.413	549,62	1.023	161,33	506	1.186,71	3.049	793,8
15ª	Leme - 01a Vara	1.558	255,74	365	230,63	60	1.841,17	1.632	591,35
15ª	Lençóis Paulista - 01a Vara	742	147,54	203	139,24	117	1.071,5	784	608,18
15ª	Lençóis Paulista - 02a Vara	730	156,54	139	107,05	75	620,92	770	517,05
15ª	Limeira - 01a Vara	2.472	494,81	247	478,1	1.178	2.729,93	2.747	2.389,74
15ª	Limeira - 02a Vara	1.965	274,12	497	191,07	416	1.026,27	2.168	670,2
15ª	Lins - 01a Vara	3.218	515,51	764	234,04	225	1.437,11	2.471	905,79
15ª	Lorena - 01a Vara	1.547	148,14	950	192,49	365	669,52	1.958	703,09
15ª	Marília - 01a Vara	1.776	302,32	278	177,21	86	819,44	1.696	704,79
15ª	Marília - 02a Vara	1.854	374,39	394	152,77	83	1.349,38	1.536	717,54

Tabela: PRAZO MÉDIO POR VARA DO TRABALHO

Período de Referência
de 01/01/18 a 31/12/18

15ª	Matão - 01a Vara	2.027	328,98	528	246,18	316	1.299,95	2.135	766,69
15ª	Mococa - 01a Vara	1.651	153,24	617	138,39	191	514,93	1.114	476,99
15ª	Mogi Guaçu - 01a Vara	2.946	734,47	884	282,54	538	2.346,67	2.622	1.361,84
15ª	Moji-Mirim - 01a Vara	2.520	269,89	633	156,07	28	905,39	2.382	582,68
15ª	Olímpia - 01a Vara	1.574	326,86	204	82,08	148	506,02	1.449	553,79
15ª	Orlândia - 01a Vara	1.870	170,79	1.136	135	147	1.116,65	1.957	668,23
15ª	Ourinhos - 01a Vara	1.417	187,32	403	287,94	381	826,54	1.588	716,65
15ª	Paulínia - 01a Vara	1.511	476,01	624	239,42	203	1.348,42	1.430	919,17
15ª	Paulínia - 02a Vara	1.525	361,63	675	213,94	174	854,41	1.582	824,78
15ª	Pederneiras - 01a Vara	1.412	144,71	331	127,41	99	884,24	1.338	441,87
15ª	Penápolis - 01a Vara	1.843	228,44	714	156,42	164	1.895	1.500	699,82
15ª	Piedade - 01a Vara	977	145,42	205	97,05	162	1.171,96	1.043	620,73
15ª	Pindamonhangaba - 01a Vara	2.653	324,53	755	191,7	1.051	948,38	3.085	944,64
15ª	Piracicaba - 01a Vara	2.598	503,37	552	377,51	578	1.772,38	2.428	1.699,94
15ª	Piracicaba - 02a Vara	2.466	327,04	419	142,74	247	638,79	2.602	766,13
15ª	Piracicaba - 03a Vara	2.437	306,42	718	164,67	364	587,02	2.054	712,04
15ª	Pirassununga - 01a Vara	1.924	235,16	813	123,11	94	475,03	1.749	553,25
15ª	Porto Ferreira - 01a Vara	2.114	140,49	745	249,92	223	1.369,77	2.330	511,49
15ª	Presidente Prudente - 01a Vara	2.091	313,01	455	395,38	257	3.571,73	2.096	1.040,09
15ª	Presidente Prudente - 02a Vara	2.312	254,18	433	120,22	339	1.073,65	2.021	682,22
15ª	Presidente Venceslau - 01a Vara	1.115	273,24	415	266,61	222	2.331,07	1.305	1.323,47
15ª	Rancharia - 01a Vara	751	124,06	160	115,31	75	538,85	557	472,55
15ª	Registro - 01a Vara	3.779	200,13	2.784	96,23	1.253	1.381,69	4.796	838,47

Tabela: PRAZO MÉDIO POR VARA DO TRABALHO

Período de Referência
de 01/01/18 a 31/12/18

15ª	Ribeirão Preto - 01a Vara	2.349	376,68	621	342,32	380	1.448,61	2.342	908,09
15ª	Ribeirão Preto - 02a Vara	2.396	463,39	717	519,63	424	1.977,7	2.601	1.107,52
15ª	Ribeirão Preto - 03a Vara	2.232	291,15	808	88,03	1.240	4.836,03	3.242	2.418,54
15ª	Ribeirão Preto - 04a Vara	2.760	495,96	1.027	230,26	220	689,79	2.858	930,24
15ª	Ribeirão Preto - 05a Vara	2.872	336,04	494	156,2	371	928,65	2.647	748,38
15ª	Ribeirão Preto - 06a Vara	2.167	432,67	413	222,61	533	727,07	2.133	854,01
15ª	Rio Claro - 01a Vara	2.995	408,1	1.196	285,53	315	1.726,45	3.040	1.201,85
15ª	Salto - 01a Vara	1.623	220,48	467	130,34	217	546,65	1.855	652,14
15ª	Santa Bárbara d'Oeste - 01a Vara	2.356	276,65	816	138,07	59	576,68	2.082	582,73
15ª	Santa Cruz do Rio Pardo - 01a Vara	1.643	138,62	418	103,82	97	592,26	1.311	493,76
15ª	São Carlos - 01a Vara	2.696	586,02	497	282,64	835	1.595,33	2.861	1.063,56
15ª	São Carlos - 02a Vara	2.237	326,04	584	274,89	645	1.187,74	2.473	790,04
15ª	São João da Boa Vista - 01a Vara	2.224	333,84	535	239,3	446	1.172,26	2.125	703,04
15ª	São Joaquim da Barra - 01a Vara	2.521	155,13	870	96,95	137	679,29	1.963	445,97
15ª	São José do Rio Pardo - 01a Vara	978	128,13	271	208,5	249	1.313,94	1.043	741,99
15ª	São José do Rio Preto - 01a Vara	2.452	362,78	657	231,2	364	1.586,37	2.260	1.092,19
15ª	São José do Rio Preto - 02a Vara	2.134	344,39	461	187,02	414	2.347,99	2.222	1.108,86
15ª	São José do Rio Preto - 03a Vara	2.469	351,95	540	232,82	204	1.897,97	2.182	796,35
15ª	São José do Rio Preto - 04a Vara	2.562	354,42	330	262,17	643	2.023,86	2.486	945,51
15ª	São José dos Campos - 01a Vara	2.034	418,12	247	184,36	621	3.058,82	2.185	1.784,25
15ª	São José dos Campos - 02a Vara	2.205	421,59	344	235,28	633	2.024,14	2.409	1.304,18
15ª	São José dos Campos - 03a Vara	2.374	517,67	261	186,67	392	1.911,42	2.074	1.127,06
15ª	São José dos Campos - 04a Vara	2.287	486,44	216	222,11	279	1.389,53	1.785	906,31

Tabela: PRAZO MÉDIO POR VARA DO TRABALHO

Período de Referência
de 01/01/18 a 31/12/18

15ª	São José dos Campos - 05a Vara	2.193	360,49	296	178,18	159	1.297,84	1.835	862,42
15ª	São Roque - 01a Vara	2.238	571,21	184	398,95	440	1.838,23	1.988	1.447,54
15ª	São Sebastião - 01a Vara	1.505	239,9	814	277,19	384	1.425,14	1.851	1.048,39
15ª	Sertãozinho - 01a Vara	1.954	485,59	708	404,2	228	2.412,82	1.885	1.232,24
15ª	Sertãozinho - 02a Vara	2.037	452,04	374	392,1	561	1.755,64	1.914	1.353,29
15ª	Sorocaba - 01a Vara	2.782	467,62	352	224,12	483	1.204,58	2.263	941,91
15ª	Sorocaba - 02a Vara	2.494	442,55	503	394,63	480	1.060,65	2.724	845,03
15ª	Sorocaba - 03a Vara	2.727	577,31	345	513,2	615	1.616,8	2.367	1.222,05
15ª	Sorocaba - 04a Vara	2.532	699,51	422	309,39	396	1.436,91	2.036	1.107,16
15ª	Sumaré - 01a Vara	3.042	513,64	923	112,39	124	439,67	3.156	751,51
15ª	Tanabi - 01a Vara	1.522	165,07	774	90,15	392	801,49	1.698	590,74
15ª	Taquaritinga - 01a Vara	1.053	139,67	339	79,58	59	669,51	970	489,14
15ª	Tatuí - 01a Vara	2.214	478,71	578	359,79	1.437	1.639,77	3.457	1.096,12
15ª	Taubaté - 01a Vara	2.586	530,12	554	320,49	418	1.984,26	2.199	1.200,32
15ª	Taubaté - 02a Vara	2.663	527,5	847	484,85	758	3.061,99	2.253	1.567,33
15ª	Teodoro Sampaio - 01a Vara	908	316,14	295	154,81	508	1.001,49	1.605	876,76
15ª	Tietê - 01a Vara	1.994	395,05	693	386,09	116	1.239,77	1.520	943,97
15ª	Tupã - 01a Vara	882	125,57	358	107,3	114	661,03	789	518,53
15ª	Ubatuba - 01a Vara	857	210,87	131	243,38	336	1.836,56	1.035	1.073,48
15ª	Votuporanga - 01a Vara	2.292	232,71	584	169,11	185	615,8	2.227	563,37
Total		320.198	358,67	88.922	217,84	54.736	1.511,22	313.702	915,55